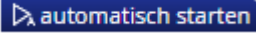


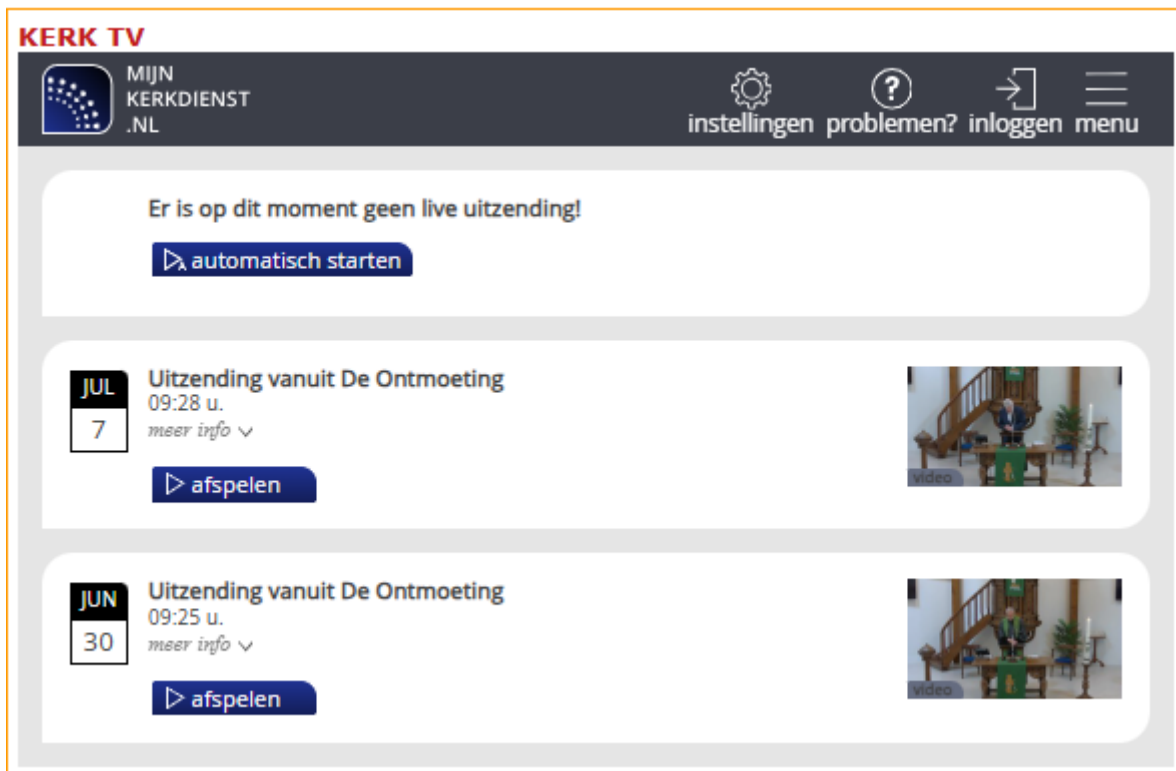
Mijn kerkdienst.nl

Er zijn verschillende manieren om live de kerkdiensten te volgen of later terug te kijken. Hieronder leg ik de verschillende mogelijkheden uit.

Als eerste de standaard manier.

Deze wordt vooral toegepast als je de dienst om een tablet, TV met internet of op de computer bekijkt.

Ga naar de website en klik in het veld “ KERK TV” op  , op het moment dat er vanuit de Ontmoeting de uitzending gestart wordt ziet u dit ook automatisch op de website.

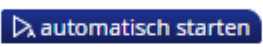


KERK TV


MIJN KERKDIENST .NL

instellingen problemen? inloggen menu

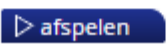
Er is op dit moment geen live uitzending!



JUL
7
Uitzending vanuit De Ontmoeting
09:28 u.
meer info v



JUN
30
Uitzending vanuit De Ontmoeting
09:25 u.
meer info v



U kunt ook op eerdere uitzending klikken om deze terug te zien.

ALLEEN DE DIENST BELUISTEREN.

Deze optie wordt veelal gebruikt als u de dienst alleen wilt beluisteren, of dat u b.v. op de camping de dienst via een smartphone wilt beleven waarmee weinig data wordt gebruikt.

Ga naar de website en klik in het veld “ KERK TV” en dan op instellingen.





Er is op dit moment geen live uitzending!

automatisch starten

JUL
7

Uitzending vanuit De Ontmoeting

09:28 u.

[meer info](#) v

afspelen



JUN
30

Uitzending vanuit De Ontmoeting

09:25 u.

[meer info](#) v

afspelen



Het volgende scherm wordt geopend.



Weergave kwaliteit

beste kwaliteit alleen audio data besparing

Volledig scherm

handmatig automatisch bij starten

Tekst grootte

klein normaal groot extra groot

Taal

Nederlands English

opslaan

annuleren

Kies vervolgens in de bovenste rij “Weergave kwaliteit” alleen audio

Weergave kwaliteit

beste kwaliteit alleen audio data besparing

Als u nu “automatisch starten” kiest krijgt u geen beeld maar wel geluid. Dit hoeft u maar eenmalig te doen. Alle andere diensten die u wilt volgen zullen alleen maar met geluid zijn. Wilt u wel weer beeld dan moet u dit weer aanpassen in hetzelfde menu.

U klikt dan weer op “beste kwaliteit” of als u data wilt besparen op “data besparing”. Verder kunt u nog andere instelling in dit menu kiezen zoals “volledig scherm” en het aanpassen van de tekst grote.

Alle instellingen die u maakt blijven bewaard.

p.s. De diensten blijven maximaal 2 weken bewaard, daarna verdwijnen ze van de website. Wilt u graag een dienst voor u zelf bewaren neem dan binnen 2 weken contact op met Hilko Snoek of Ben Bruinsma, deze kunnen de dienst voor u downloaden.

Als er vragen zijn neem dan contact op met Hilko Snoek. Hilko.snoek@outlook.com